



주식회사 에스아이물류

SI LOGISTICS

# 회사소개서

SI LOGISTICS COMPANY PROFILE



# CONTENTS

목차

## 01. Company Profile

- SI 물류 컨소시엄

## 04. 물류센터(신항)

- 장비
- 업무 Flow
- 안전, 보안
- 주요 고객사 현황

## 02. 회사 연혁

## 05. 신항 SI Logistics Center 조감도

- ※ 부산신항 개발 계획

## 03. 조직도



주식회사 에스아이물류



# Company Profile

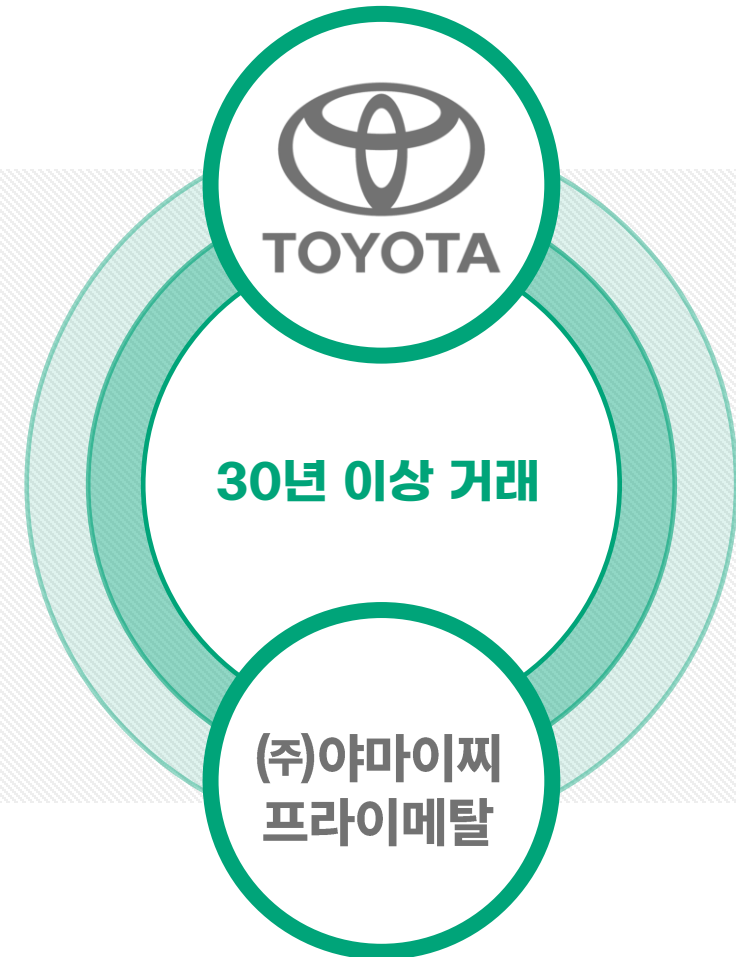
SI 물류는 기업신뢰를 바탕으로 지속적인 고객만족을 창출하며 21세기 물류산업의 선두기업으로 성장해 나갈 것입니다.

회사명	SI LOGISTICS CO., LTD.
대표이사	하 정 효
사무실 주소	경남 창원시 진해구 신항로 434-1(안골동)
설립일	2010. 01 (한국법인)
자본금	72.64 억원 (6,600,000 USD)
총 투자금	118.14 억원
홈페이지	<a href="http://www.silogis.co.kr">www.silogis.co.kr</a>
대표번호	TEL) 051-711-4474 / FAX) 051-711-4480

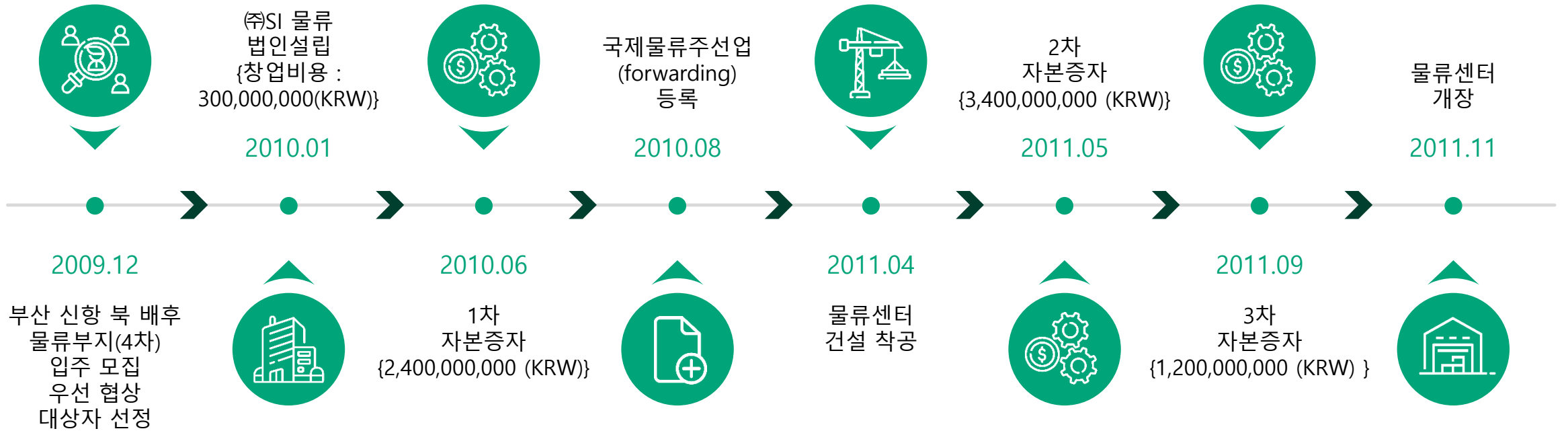
## (주) SI 물류 컨소시엄

### (주) 야마이찌 프라이메탈

- ✓ 도요타 자동차의 1차 협력 업체로 **SI물류의** 주간사 회사
- ✓ 도요타 자동차와 30년 이상 거래 한 **알루미늄 합금** 제조 기업  
(알루미늄 산업은 기후 환경 관련 신 성장 동력사업)



# 회사연혁



# 조직도



# 물류센터 (신항)

구분	내용	비고
총 면적	40,553m <sup>2</sup>	
물류 센터	17,176m <sup>2</sup>	265m X 65m(가로 X 세로)
작업 백업 야드	23,377m <sup>2</sup>	
RACK 장비	3,000m <sup>2</sup>	3~4 Heavyweight RACK
위험물 취급 창고	1,000m <sup>2</sup> (계획)	IMDG #1~#6 class


# 물류센터 사진



에스아이 전경



야드 / 작업장



창고 고내



창고 고내



# 장비

구분	Capacity	수량	비고
리치스테커	45 ton	1	Container lift on / off
지게차	32 ton	1	OOG Cargo handling
	25 ton	1	OOG Cargo handling
	16 ton	1	
	삼방향	1	Fork lift left/Right/handling
	4.5 ton	6	
	2 ton	2	Electronic lift
전자저울(계근대)	60 ton	1	Lot weighing
	5.0 ton	2	Unit weighing
Rack 설비	4단 / 6단 / 8단	19	(12,000 X1,200 X 3,000) X 4열 외 기타
청소차	엔진형	1	작업 YARD 및 창고 내 Vacuum-clean

# 장비 사진



# CFS 수출입 작업절차



## CFS 수출작업

ORDER

Cntr Ready

Receiving Cargo

Stuffing

Release Cntr



## CFS 수입작업

ORDER

Cntr Ready

Devanning

Load onto Truck

Release Cargo

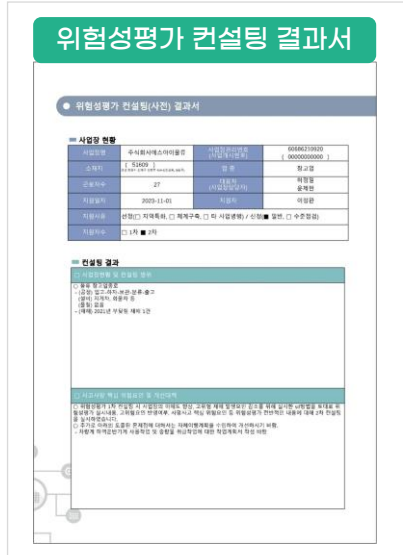
# 안전 / 보안 관련



## 1. 안전관리



- 2011년 11월 창고 open후 무사고 사업장 유지
- 창고업자 영업배상 책임보험 12억원 가입(메리츠 화재)
- 전 직원 대상 안전교육 실시(매일), HSSE 규정 준수(영국 BP사 HSSE규정 심사 통과)
- ISO 45001:2018인증취득, 위험성평가 인증 컨설팅
- CSO/안전팀 별도 운영



## 2. 창고보안



- 무인경비 연동 에스아이물류 자체 보안 시스템 보유
- 24시간 무인경비시스템(SECOM), CCTV운영
- 24시간 경비 상주 및 야간 경비 Patrol 시행

# 주요 고객사 현황

ARANG corp.



# 신항 SI 물류센터 조감도

· TOTAL 40,849m<sup>2</sup> / Capacity : 2,280,000 M/T / YEAR / 오픈 - 2011년 11월



# 부산 신항 개발 계획

· 2015년 까지 30개 선석 개발 / 부산신항 중심 위치한 SI 로지스틱스는 최상의 서비스를 제공합니다.

## Busan New Port Development Plan





SI LOGISTICS COMPANY PROFILE

Thank you

감사합니다.



주식회사 에스아이물류